



用户调速型OEM蠕动泵

最大参考流量

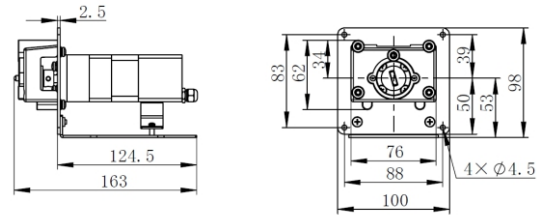


直流无刷电机系列



- 直流无刷电机，带电机驱动，转速调节简便。
- 寿命长，可靠性高。
- 可选配多种蠕动泵泵头，并支持泵头串联。
- 主要在设备、仪器中配套使用。
- 底板、面板安装兼容。

电机安装尺寸图



整机参数

产品型号	T100-BV-24	T100-BM-24	T300-BV-24	T300-BM-24
转速范围	0rpm-100rpm, 正反转可逆		0rpm-300rpm, 正反转可逆	
转速调节分辨率	1rpm			
启停控制	外部输入空触点。触点闭合，蠕动泵运行；触点断开，蠕动泵停止			
方向控制	外部输入空触点。触点闭合，蠕动泵逆时针方向运转；触点断开，蠕动泵顺时针方向运转			
转速控制	外控0-5V调节	旋钮手动调节	外控0-5V调节	旋钮手动调节
外形尺寸(长×宽×高)	163x100x98(mm)			
工作环境温度	0°C~40°C			
工作环境相对湿度	≤80°C			
适用电源	24VDC/50W		24VDC/80W	
重量	1.01kg			

适用泵头型号	适配软管规格	最大参考流量		含泵头重量 (kg)
		T100-BV-24, T100-BM-24	T300-BV-24, T300-BM-24	
(1、2、3) ×YZ1515x	13" 14" 19" 16" 25" 17" 18"	380(单泵头)	1140(单泵头)	1.41-2.21
(1、2、3) ×YZ1115	13" 14" 19" 16" 25" 17" 18"	380(单泵头)	1140(单泵头)	1.36-2.06
(1、2、3) ×YZ2515x	15" 24"	270(单泵头)	840(单泵头)	1.41-2.21
YZ1125	15" 24" 35" 36"	500(单泵头)	1500(单泵头)	1.41
FG15-13-B	13" 14" 19" 16" 25" 17" 18"	430	1290	1.29
FG25-13-B	15" 24"	320	960	1.29
DMD15-13-B/DMD15-13-D	2×13" 2×14" 2×19" 2×16" 2×25"	375	1125	1.44
BZ15-13-A	14"	22	66	1.32
BZ15-13-B	16"	80	240	1.32
BZ15-13-C	25"	150	450	1.32
BZ15-13-D	17"	270	810	1.32
BZ25-13-B	24"	250	750	1.32
DG-(1、2、4、6、8)6轮	内径≤3.17mm 壁厚0.8-1mm	48 (单通道)	不适用	1.21-1.64
DG-(1、2、4、6、8)10轮	内径≤3.17mm 壁厚0.8-1mm	32 (单通道)	不适用	1.22-1.68